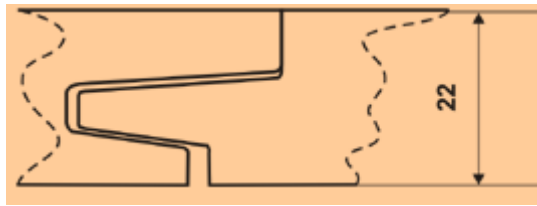
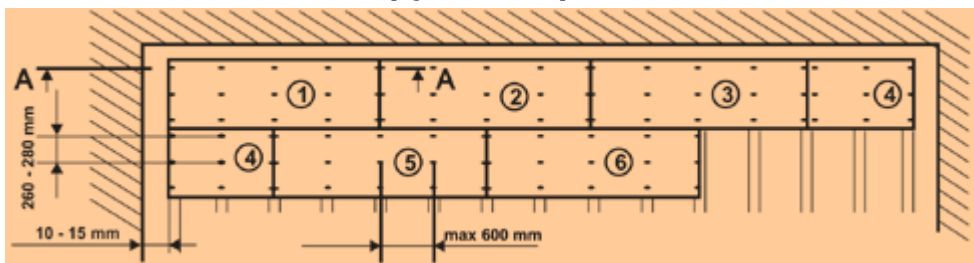


ИНСТРУКЦИЯ ПО УКЛАДКЕ ПАНЕЛЕЙ

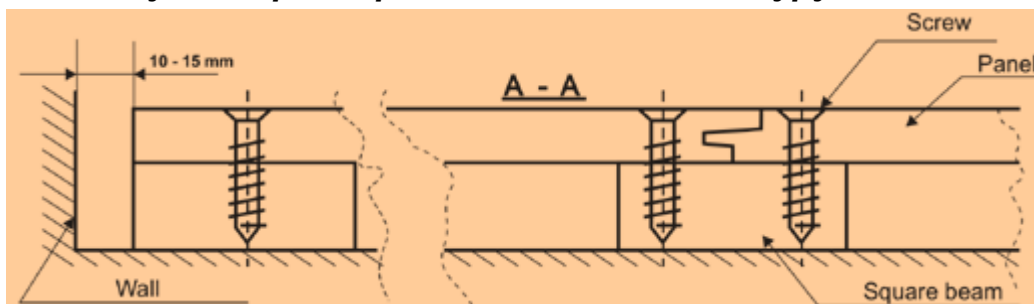
1. Профиль соединения панелей изображен на рис. 1.



2. До укладки панели должны храниться в сухом месте, в горизонтальном положении, чтобы не были повреждены края и поверхность.
3. Панели всегда необходимо акклиматизировать за 1 день до укладки в том помещении, в котором они будут использоваться (укладываться). Помещение должно быть отапливаемым и проветриваемым.
4. Содержание влажности в лагах при укладке панелей должно быть 12 - 14 %.
5. Панели монтируются под прямым углом по отношению к лагам. Максимальное расстояние между центром лаг – 600 мм.
6. Короткие стороны панелей вставляются одна в другую (рис. 2).
7. Каждая панель должна покрывать как минимум 2 лаги (рис. 2).
8. Все короткие стороны панелей должны поддерживаться лагами или дополнительными брусками (рис. 2).



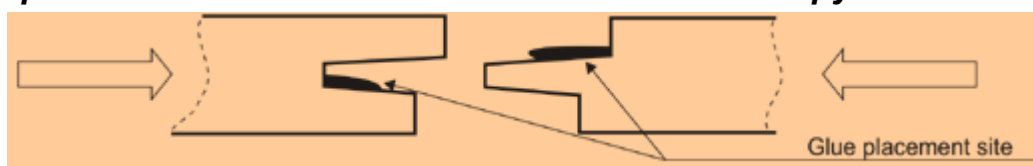
9. Панели можно крепить гвоздями или шурупами (рис. 3). Рекомендуемый размер гвоздя – 70 x 3 мм, шурупа – 50 x 4.5 мм.



10. Расстояние между гвоздями или шурупами и их размещение показано на рис. 2. Между стеной и панелью необходимо оставить щель 10 - 15мм. Расстояние между панелями в ширине

должно быть не более чем 280 мм. Если ширина панели меньше, чем 600мм, тогда должно быть не менее 3-х креплений.

11. При соединении панелей на профиль должен быть нанесен клей (рис. 4). Обычно используется клей ПВА категории D1, D2 или D3 (например, клей Kleibit 303 (D3), Euroleim 320 (D2), Cascol 3305 или аналогичные). После соединения панелей, клей должен быть виден в месте соединения панелей. Остатки клея на поверхности должны быть удалены. При стыковке панелей с использованием клея необходимо учитывать рекомендации изготовителей клея, это особенно относится к таким показателям, как температура в помещении и материалам. Процесс приклеивания происходит примерно за 1 сутки. В этот период пол не должен быть использован и загружен.



12. Все неровности в местах соединения панелей должны быть сошлифованы до покрытия пола (ковроланом, линолеумом и т.д.).

Size (mm)	Sheet (m2)	Sheets/pack	In pack (m2)
2400 x 600 x 22	1.44	30	43.20